

Beschreibung

Die HTH Dralldurchlässe DFRA mit verstellbaren Luftleitelementen zum Befestigen an Anschlusskästen. Lamellenanordnung „Sternförmig“ zum Mittelpunkt.

Einsatzbereich

- Einkaufszentren
- Krankenhäuser
- Museen
- Büros
- Öffentliche Einrichtungen (Gemeindezentren, Behörden, Kindergärten, Schulen)

AUSFÜHRUNG:

DFRA: In einer Platte integrierter Dralldurchlass mit verstellbaren Luftleitelementen für den Einbau in Rasterdecken.

DFRA-E: In einer Platte integrierter Dralldurchlass mit verstellbaren Luftleitelementen für den Einbau in Gipsdecken.

DFRA-C: In Rundplatte integrierter runder Dralldurchlass.

DFRA-A: Abluftversion ohne Lamellen.

DFRA-C

Abmessungen

Typ	A	C	D	E	F
12	278	159	231	298	283
16	378	199	271	403	383
20	479	199	271	500	484
24/32	579	249	321	594	584
48	774	314	386	800	779

Material: Stahl verzinkt

Farbe: RAL 9010 (weiß)

Befestigung: über (beiliegende)
Mittelschraube

Zubehör: Anschlusskasten (HTH ASK)

Optional:

- Elastische Dichtung
- Gummilippendichtung im Eintrittsstutzen
- Montage-Kit
- Manuelle Drossel
- Weiterer RAL-Ton auf Anfrage

DFRA

Abmessungen


Typ	A	B	C	D	E	F	G
12	288	270	159	250	294	290	272
16	388	370	199	300	394	390	372
20	488	470	199	300	494	490	472
24/32	588	570	249	350	594	590	572
36	616	598	249	350	623	618	600
40	663	645	2x199	350	623	665	647
40	663	645	314 OVAL	350	670	665	647
48	788	770	314	410	794	790	772




DF-RA: VOLUMENSTROMRATEN - SCHALLLEISTUNG - ΔPt

Maß	Mindestabmes- sung der Platte	m³/h (Pa)			
		30 dB(A)	35 dB(A)	40 dB(A)	45 dB(A)
12	294 x 294	175 (23)	210 (32)	250 (46)	300 (66)
16	394 x 394	265 (13)	315 (19)	375 (26)	450 (38)
20	494 x 494	370 (15)	445 (22)	530 (30)	635 (41)
24	623 x 623	510 (14)	610 (20)	730 (27)	870 (40)
32	623 x 623	570 (15)	685 (21)	815 (30)	975 (43)
36	623 x 623	615 (16)	735 (22)	880 (32)	1050 (46)
40	670 x 670	755 (15)	905 (22)	1080 (30)	1290 (42)
48	794 x 794	905 (15)	1080 (21)	1290 (30)	1540 (42)

Varianten



12 Schlitzze




16 Schlitzze



20 Schlitzze




24 Schlitzze




32 Schlitzze



36 Schlitzze



40 Schlitzze



48 Schlitzze